



AEROPORT TOULOUSE-BLAGNAC

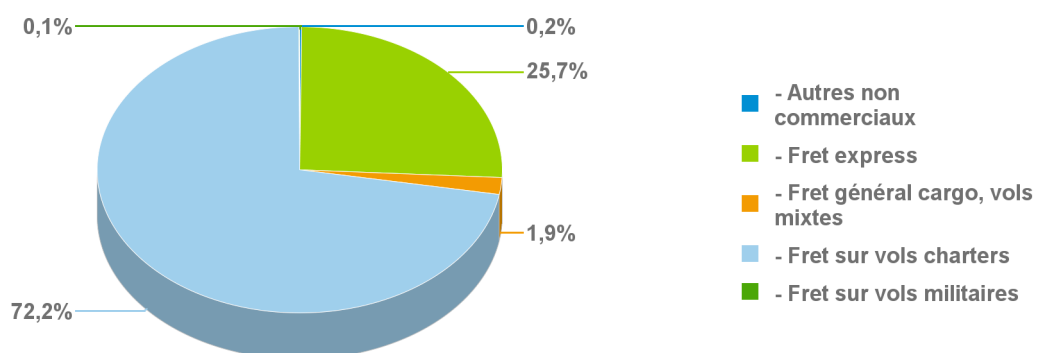
Bulletin Statistique Fret

Date de mise-à-jour: 07/11/16

Date d'impression: 07/11/16

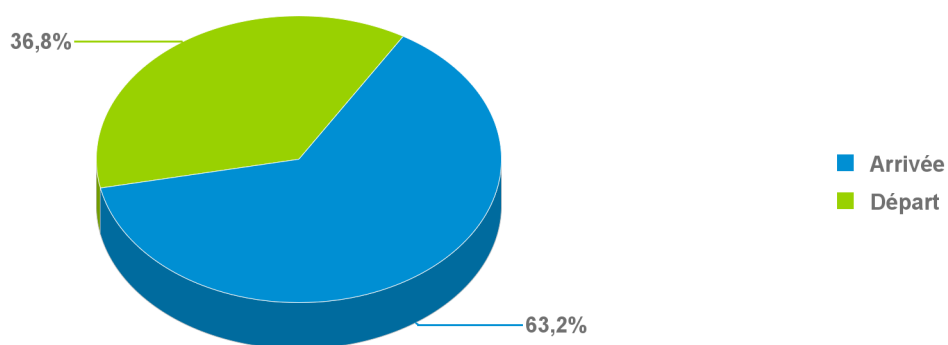
Répartition du trafic par segment de vol (en tonnes)

	Janvier Octobre 2016	Janvier Octobre 2 015	Variation N/N-1
FRET et POSTE :	56617	51750	9,4%
POSTE :	1863	2045	-8,9%
FRET :	54754	49705	10,2%
- Autres non commerciaux	84	9	886,2%
- Fret constructeur	38216	33428	14,3%
- Fret express	14078	13762	2,3%
- Fret général cargo, vols mixtes	1038	952	9,0%
- Fret sur vols charters	1294	1537	-15,8%
- Fret sur vols militaires	45	17	156,7%



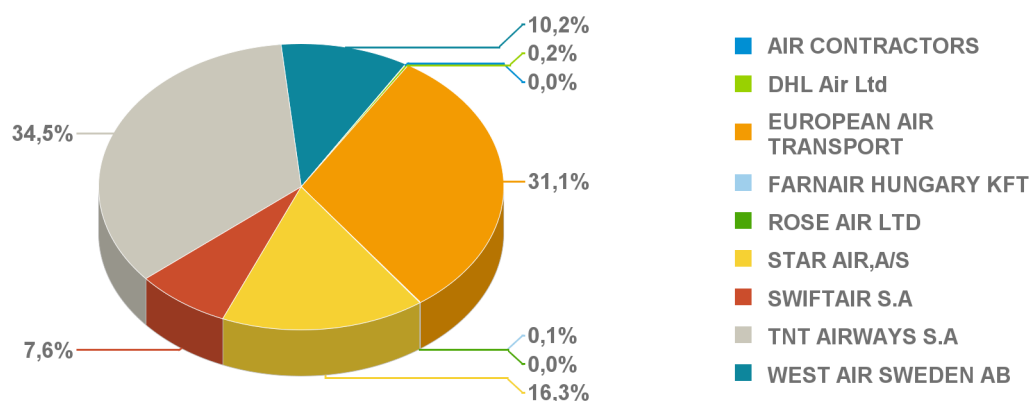
Répartition import/export par segment(en tonnes)

	Janvier Octobre 2016 - ARRIVEE	Variation N/N-1	Janvier Octobre 2016 - DEPART	Variation N/N-1
FRET et POSTE :	35765	7,5%	20852	12,9%
POSTE :	1017	-10,6%	846	-6,7%
FRET :	34748	8,1%	20006	13,9%
- Autres non commerciaux	23	3 371,0%	61	679,6%
- Fret constructeur	24767	11,2%	13449	20,5%
- Fret express	8114	-1,3%	5964	7,6%
- Fret général cargo, vols mixtes	657	11,0%	381	5,6%
- Fret sur vols charters	1164	12,1%	130	-73,9%
- Fret sur vols militaires	24	38,5%	21	#DIV/0



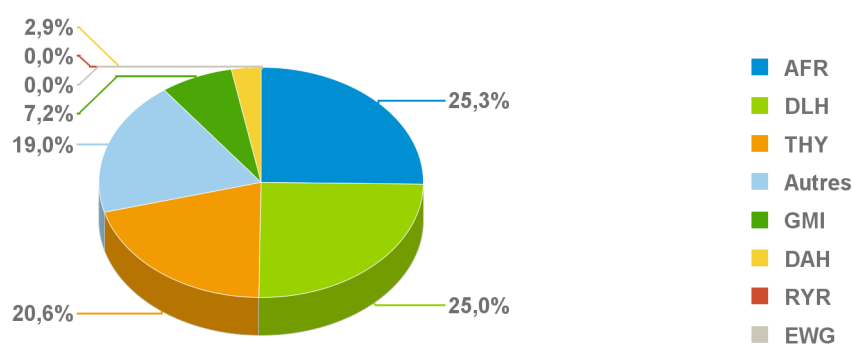
Trafic fret par compagnie (en tonnes) - Fret Express

Libellé Compagnie	Code Compagnie	2016	Part en Pourcentage :	Variation N/N-1
TNT AIRWAYS S.A	TAY	4858	34,5%	6,0%
EUROPEAN AIR TRANSPORT	BCS	4380	31,1%	7,2%
STAR AIR,A/S	SRR	2294	16,3%	-6,6%
WEST AIR SWEDEN AB	SWN	1436	10,2%	
SWIFTAIR S.A	SWT	1067	7,6%	23,1%
DHL Air Ltd	DHK	29	0,2%	
FARNAIR HUNGARY KFT	FAH	8	0,1%	
AIR CONTRACTORS	ABR	5	0,0%	-65,6%
ROSE AIR LTD	REM	0	0,0%	



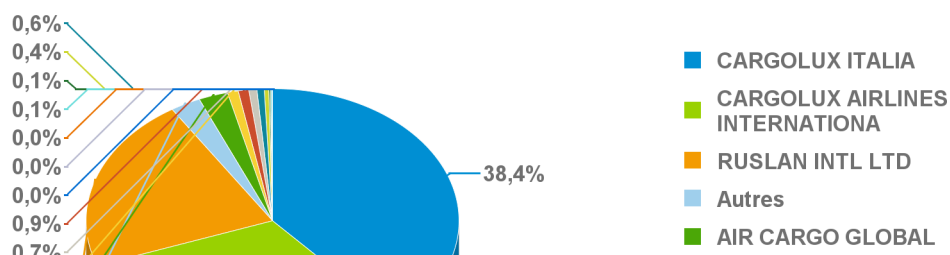
Trafic fret par compagnie (en tonnes) - Vols Mixtes

Libellé Compagnie	Code Compagnie	2016	Part en Pourcentage :	Variation N/N-1
AIR FRANCE	AFR	262	25,4%	-16,1%
LUFTHANSA	DLH	259	25,1%	24,3%
TURKISH AIRLINES	THY	214	20,7%	39,4%
GERMANIA	GMI	75	7,3%	1,2%
AIR TRANSAT	TSC	52	5,1%	356,5%
ROYAL AIR MAROC	RAM	36	3,5%	24,0%
BRITISH AIRWAYS	BAW	35	3,3%	14,2%
AIR ALGERIE	DAH	31	3,0%	-55,4%
KLM	KLM	28	2,7%	35,3%
TUNISAIR	TAR	13	1,2%	-18,4%
AIGLE AZUR	AAF	7	0,7%	210,5%
BRUSSELS AIRLINES	BEL	7	0,6%	-14,3%
TAP PORTUGAL	TAP	6	0,6%	91,6%
XL AIRWAYS FRANCE	XLF	5	0,5%	31,9%
AIR ARABIA MAROC	MAC	3	0,3%	798,9%



**Trafic fret par compagnie (en tonnes) - Vols Charters
Cargos (hors constructeurs)**

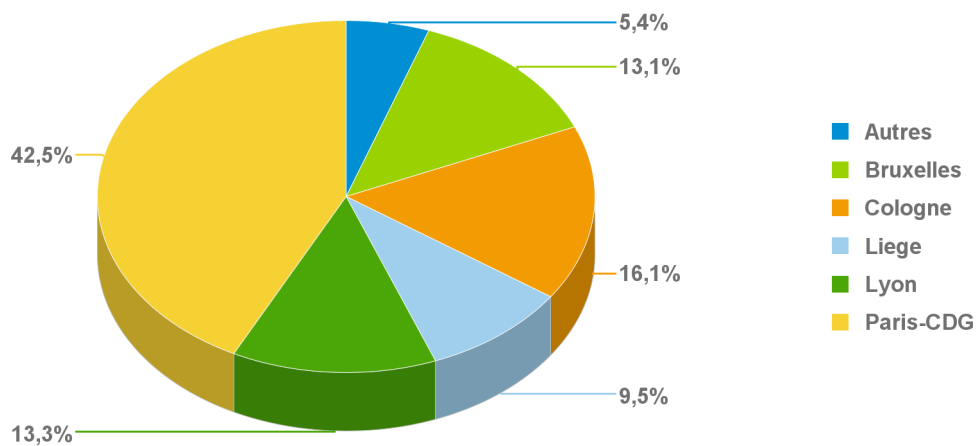
	Cie : Code exploitant	2016	Pourcentage :	Variation N/N-1
CARGOLUX ITALIA	ICV	497	38,4%	-3,5%
CARGOLUX AIRLINES INTERN	CLX	402	31,1%	-33,7%
RUSLAN INTL LTD	ADB	141	10,9%	119,9%
RUSLAN INTL LTD	VDA	137	10,6%	-53,9%
ATLAS AIR INC	GTI	33	2,5%	
AIR CARGO GLOBAL	CCC	33	2,5%	
ATLANTIC AIRLINES	NPT	12	0,9%	
AIR ATLANTA ICELANDIC	ABD	12	0,9%	
AIR BRIDGE CARGO	ABW	9	0,7%	
ASL AIRLINE FRANCE	FPO	8	0,6%	
CAVOK AIR	CVK	5	0,4%	
OMAN AIR	OMA	2	0,1%	
FLEET AIR LIMITED	FRF	2	0,1%	
FARNAIR SWITZERLAND AG	FAT	1	0,1%	
ROSE AIR LTD	REM	0	0,0%	
ZOREX AIR TRANSPORT	ORZ	0	0,0%	
DIVERS ETRANGERS	999	0	0,0%	988,0%
BUSINESSWINGS LUFTFAHR	JMP	0	0,0%	
BINAIR GMBH MUNCHEN	BID	0	0,0%	-83,6%
AIR CORSICA	CCM	0	0,0%	
PHENIX AVIATION	PHV	0	0,0%	





Trafic fret par Escale (en tonnes) - Fret Express

Aéroport	2016	Pourcentage :	Variation N/N-1
Paris-CDG	5 990	42,6%	2,3%
Cologne	2 268	16,1%	-7,2%
Lyon	1 872	13,3%	1,5%
Bruxelles	1 849	13,1%	18,5%
Liege	1 340	9,5%	7,0%
Marseille	368	2,6%	461,1%
Leipzig	343	2,4%	-46,4%
Lisbonne	14	0,1%	61,6%
Valence	13	0,1%	268,5%
Bordeaux	8	0,1%	



Trafic fret par Escale (en tonnes) - Vols Mixtes et Autres Charters Cargos

Vols Mixtes	2016	Pourcentage :	Variation N/N-1
Francfort	240	23,4%	22,5%
Istanbul	214	20,8%	39,4%
Paris-CDG	173	16,9%	0,9%
Paris-Orly	92	9,0%	-34,3%
Finkenwerder	75	7,3%	1,2%
Montréal	52	5,1%	356,5%
Casablanca	39	3,8%	34,4%
Londres-Heathrow	35	3,4%	14,2%
Amsterdam	28	2,7%	35,3%
Alger	21	2,1%	-66,2%
Munich	19	1,9%	53,7%
Tunis	12	1,2%	-18,9%
Oran	12	1,2%	51,0%
Bruxelles	7	0,6%	-14,3%
Lisbonne	6	0,6%	95,8%



■ Al Ma... ■ Athè... ■ Autres ■ Berli... ■ Besa... ■ Black... ■ Black... ■ Brème ...

Vols autres charters cargos	2016	Pourcentage :
Los angeles	610	50,6%
New york	206	17,1%
Ulyanovsk	112	9,3%
East-Midlands	59	4,9%
Windsor Locks	58	4,9%
Gander	56	4,6%
Nashville	33	2,7%
Chicago	26	2,1%
Luxembourg	24	2,0%
FELIX EBOUE	21	1,8%