



# AEROPORT TOULOUSE-BLAGNAC

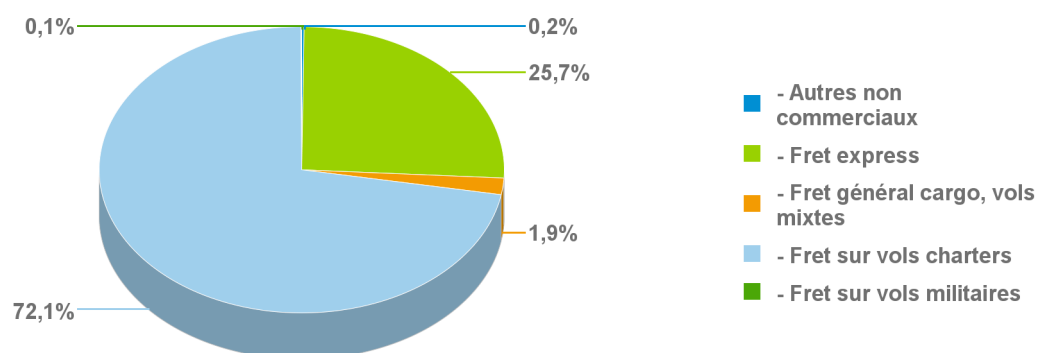
## Bulletin Statistique Fret

Date de mise-à-jour: 12/12/16

Date d'impression: 12/12/16

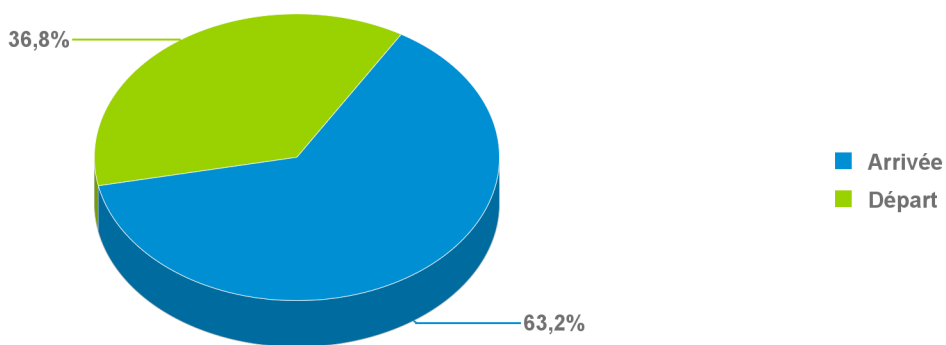
## Répartition du trafic par segment de vol (en tonnes)

	Janvier Novembre 2016	Janvier Novembre 2 015	Variation N/N-1
FRET et POSTE :	62658	56980	10,0%
POSTE :	2045	2228	-8,2%
FRET :	60613	54752	10,7%
- Autres non commerciaux	114	21	441,4%
- Fret constructeur	42321	36773	15,1%
- Fret express	15596	15064	3,5%
- Fret général cargo, vols mixtes	1132	1053	7,5%
- Fret sur vols charters	1406	1824	-22,9%
- Fret sur vols militaires	45	17	156,7%



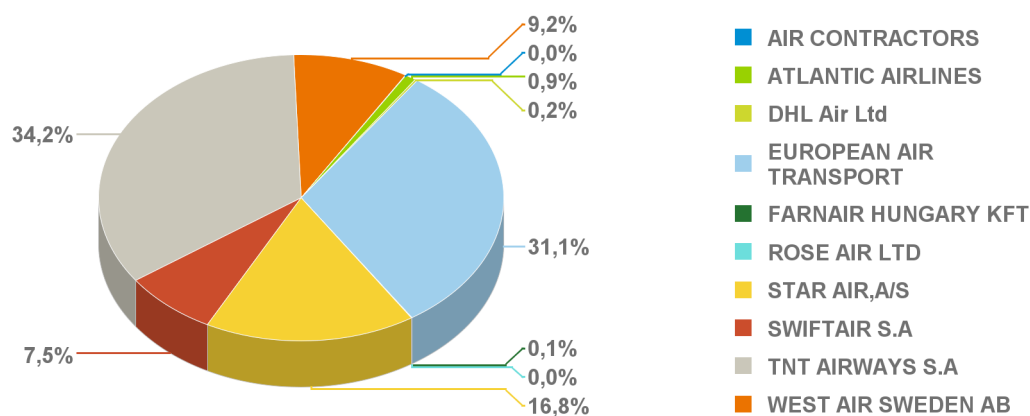
**Répartition import/export par segment(en tonnes)**

	Janvier Novembre 2016 - ARRIVEE	Variation N/N-1	Janvier Novembre 2016 - DEPART	Variation N/N-1
<b>FRET et POSTE :</b>	<b>39600</b>	<b>8,3%</b>	<b>23058</b>	<b>12,9%</b>
<b>POSTE :</b>	<b>1115</b>	<b>-9,8%</b>	<b>930</b>	<b>-6,2%</b>
<b>FRET :</b>	<b>38485</b>	<b>9,0%</b>	<b>22128</b>	<b>13,9%</b>
- Autres non commerciaux	33	4 949,4%	81	297,0%
- Fret constructeur	27423	12,2%	14898	20,8%
- Fret express	9018	0,3%	6578	8,3%
- Fret général cargo, vols mixtes	713	8,0%	419	6,7%
- Fret sur vols charters	1274	5,3%	132	-78,6%
- Fret sur vols militaires	24	38,5%	21	#DIV/0



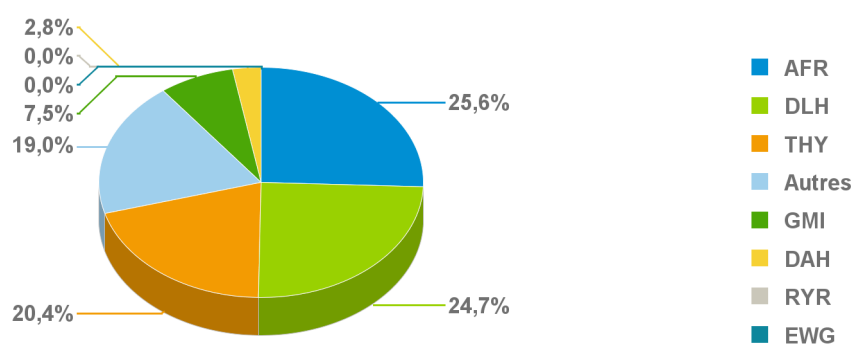
## Trafic fret par compagnie (en tonnes) - Fret Express

Libellé Compagnie	Code Compagnie	2016	Part en Pourcentage :	Variation N/N-1
TNT AIRWAYS S.A	TAY	5334	34,2%	6,8%
EUROPEAN AIR TRANSPORT	BCS	4848	31,1%	7,8%
STAR AIR,A/S	SRR	2622	16,8%	-2,4%
WEST AIR SWEDEN AB	SWN	1436	9,2%	
SWIFTAIR S.A	SWT	1177	7,5%	22,6%
ATLANTIC AIRLINES	NPT	137	0,9%	333,9%
DHL Air Ltd	DHK	29	0,2%	
FARNAIR HUNGARY KFT	FAH	8	0,1%	
AIR CONTRACTORS	ABR	5	0,0%	-65,6%



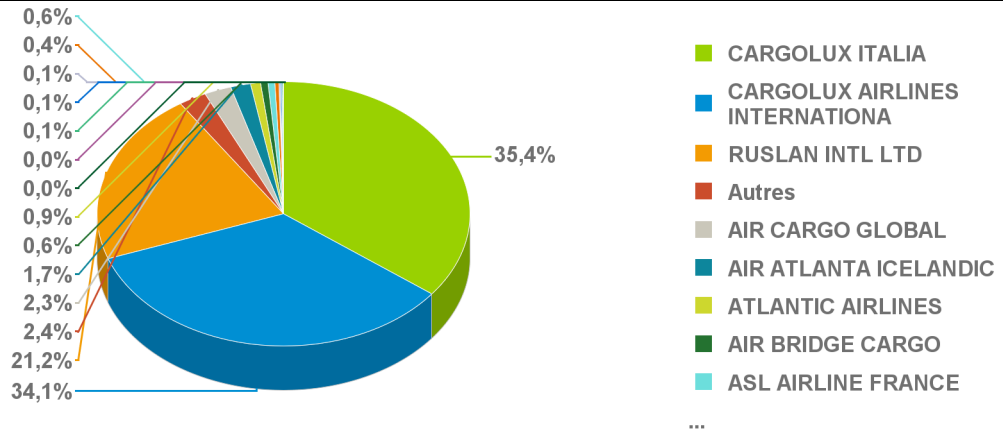
## Trafic fret par compagnie (en tonnes) - Vols Mixtes

Libellé Compagnie	Code Compagnie	2016	Part en Pourcentage :	Variation N/N-1
AIR FRANCE	AFR	290	25,7%	-14,9%
LUFTHANSA	DLH	279	24,8%	24,7%
TURKISH AIRLINES	THY	231	20,5%	36,1%
GERMANIA	GMI	85	7,5%	2,1%
AIR TRANSAT	TSC	52	4,6%	356,5%
ROYAL AIR MAROC	RAM	42	3,7%	28,6%
BRITISH AIRWAYS	BAW	40	3,6%	16,0%
AIR ALGERIE	DAH	32	2,8%	-62,6%
KLM	KLM	32	2,8%	36,0%
TUNISAIR	TAR	14	1,2%	-20,2%
BRUSSELS AIRLINES	BEL	8	0,7%	-5,0%
AIGLE AZUR	AAF	7	0,7%	217,6%
TAP PORTUGAL	TAP	6	0,5%	75,1%
XL AIRWAYS FRANCE	XLF	5	0,5%	31,9%
AIR ARABIA MAROC	MAC	3	0,3%	643,2%



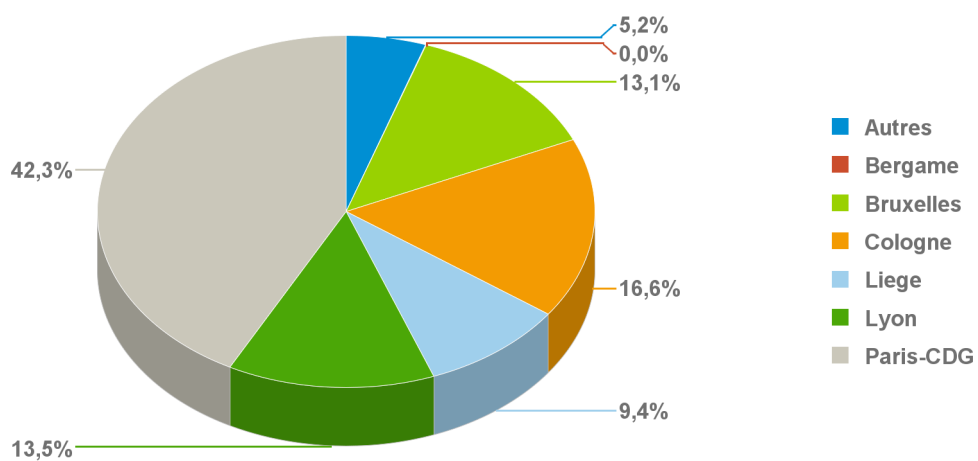
**Trafic fret par compagnie (en tonnes) - Vols Charters  
Cargos (hors constructeurs)**

	Cie : Code exploitant	2016	Pourcentage :	Variation N/N-1
CARGOLUX ITALIA	ICV	497	35,4%	-13,2%
CARGOLUX AIRLINES INTERN	CLX	479	34,1%	-32,8%
RUSLAN INTL LTD	VDA	157	11,2%	-61,9%
RUSLAN INTL LTD	ADB	141	10,0%	119,9%
ATLAS AIR INC	GTI	33	2,3%	
AIR CARGO GLOBAL	CCC	33	2,3%	
AIR ATLANTA ICELANDIC	ABD	24	1,7%	
ATLANTIC AIRLINES	NPT	12	0,9%	
AIR BRIDGE CARGO	ABW	9	0,6%	
ASL AIRLINE FRANCE	FPO	8	0,6%	
CAVOK AIR	CVK	5	0,4%	
OMAN AIR	OMA	2	0,1%	
ZIMEX AVIATION LTD	IMX	2	0,1%	
FLEET AIR LIMITED	FRF	2	0,1%	
FARNAIR SWITZERLAND AG	FAT	1	0,1%	
ROSE AIR LTD	REM	0	0,0%	
ZOREX AIR TRANSPORT	ORZ	0	0,0%	
DIVERS ETRANGERS	999	0	0,0%	988,0%
BUSINESSWINGS LUFTFAHR	JMP	0	0,0%	
BINAIR GMBH MUNCHEN	BID	0	0,0%	-83,6%
KALITTA CHARTERS	KFS	0	0,0%	
AIR CORSICA	CCM	0	0,0%	
PHENIX AVIATION	PHV	0	0,0%	



## Trafic fret par Escale (en tonnes) - Fret Express

Aéroport	2016	Pourcentage :	Variation N/N-1
Paris-CDG	6 592	42,3%	3,2%
Cologne	2 590	16,6%	-3,0%
Lyon	2 100	13,5%	4,2%
Bruxelles	2 041	13,1%	18,4%
Liege	1 461	9,4%	6,0%
Leipzig	392	2,5%	-40,5%
Marseille	368	2,4%	190,2%
Lisbonne	14	0,1%	61,6%
Valence	13	0,1%	268,5%
Bordeaux	8	0,0%	





### Trafic fret par Escale (en tonnes) - Vols Mixtes et Autres Charters Cargos

Vols Mixtes	2016	Pourcentage :	Variation N/N-1
Francfort	257	23,0%	22,9%
Istanbul	231	20,6%	36,1%
Paris-CDG	192	17,1%	1,9%
Paris-Orly	102	9,1%	-33,3%
Finkenwerder	85	7,6%	2,1%
Montréal	52	4,7%	356,5%
Casablanca	44	4,0%	37,3%
Londres-Heathrow	40	3,6%	16,0%
Amsterdam	32	2,8%	36,0%
Alger	22	2,0%	-71,8%
Munich	22	2,0%	49,7%
Tunis	14	1,2%	-20,6%
Oran	13	1,2%	55,7%
Bruxelles	8	0,7%	-5,0%
Lisbonne	6	0,5%	78,9%



■ Al Ma... ■ Athè... ■ Autres ■ Berg... ■ Berli... ■ Besa... ■ Biber... ■ Black... ...

Vols autres charters cargos	2016	Pourcentage :
Los angeles	671	51,1%
New york	206	15,7%
Ulyanovsk	112	8,5%
East-Midlands	79	6,0%
Windsor Locks	58	4,4%
Gander	56	4,2%
Luxembourg	40	3,0%
Moscou	33	2,5%
Nashville	33	2,5%
Chicago	26	2,0%